

## 收藏备用！Win10 新系统快捷键一览

7月29日，微软正式发布全新一代操作系统 Windows10。和以往系统一样，新版 Win10 同样有对应的快捷键方便用户快速操作。在日常工作中，我们经常遇到任务窗口很多很难找到，或者想快速打开某个功能，这些就都得依靠快捷键进行。本文 IT 百科将列出常用的 **win10 快捷键**大全，方便大家收藏备用。

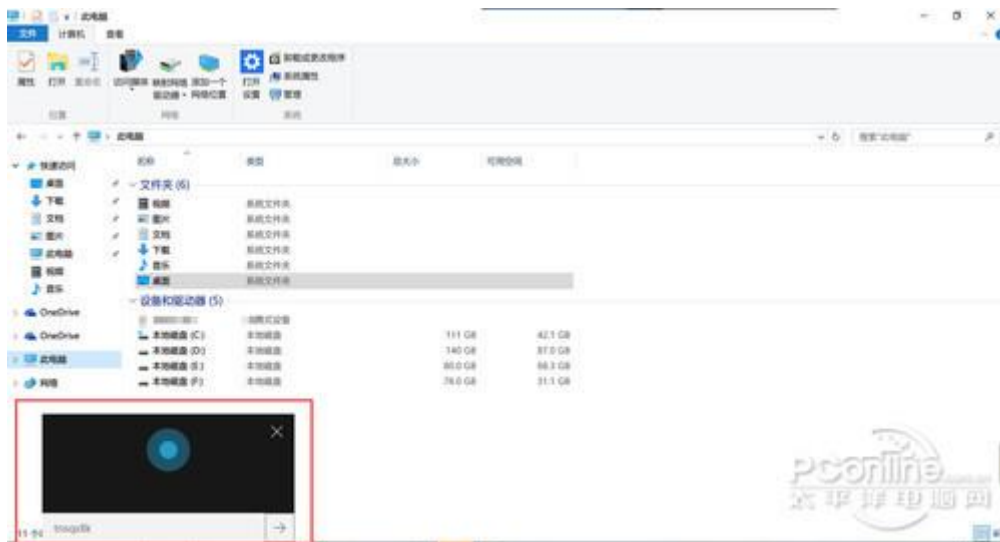
**Win 键+Tab：激活任务视图**



**Win 键+A：激活操作中心**

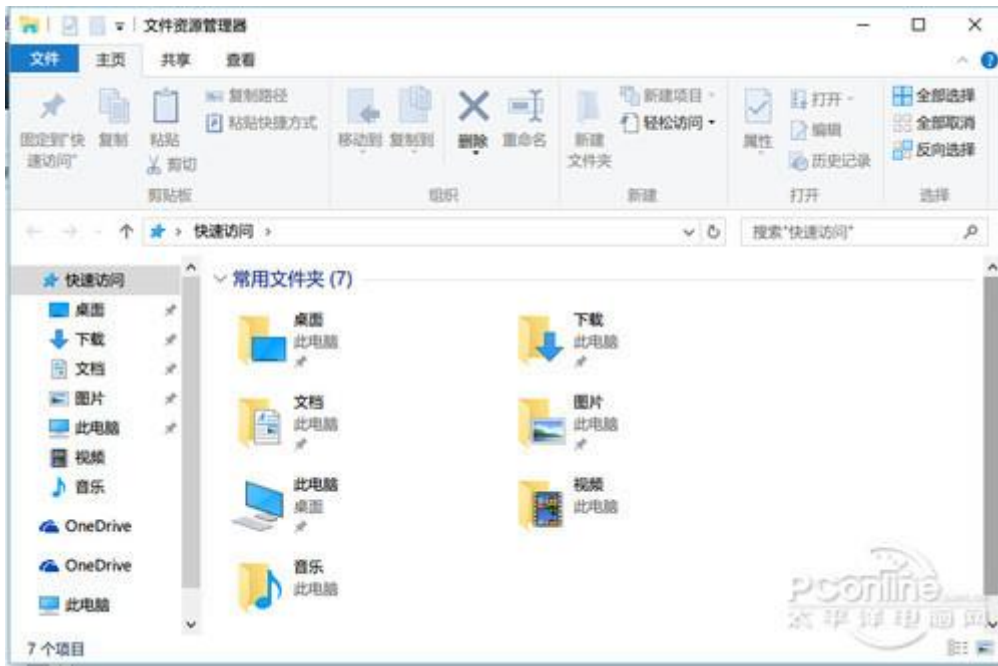


Win 键+C: 通过语音激活 Cortana



Win 键+D: 显示桌面

Win 键+E: 打开文件管理器



Win 键+G: 打开 Xbox 游戏录制工具栏, 供用户录制游戏视频或截屏



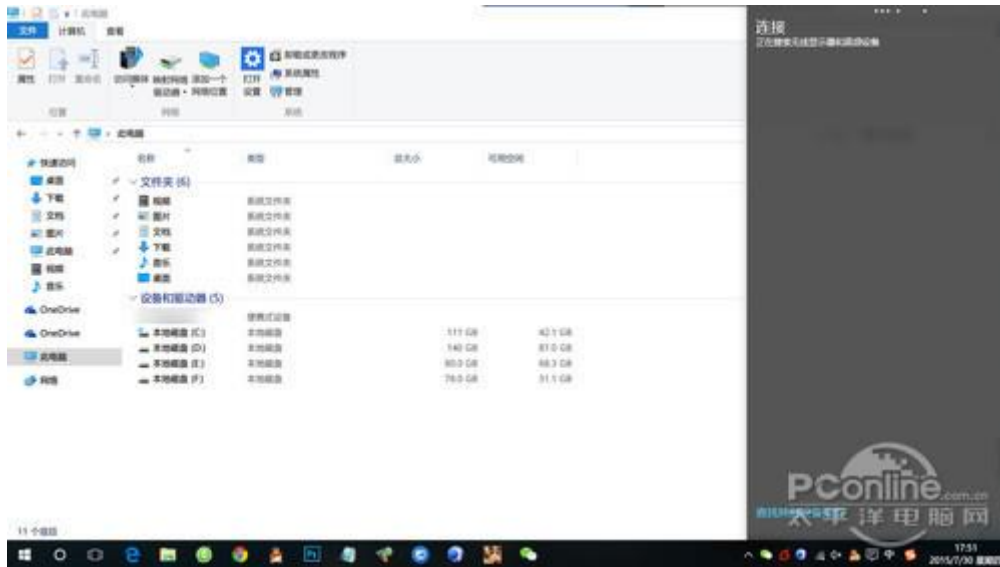
Win 键+H: 激活 Windows 10 应用的分享功能



Win 键+I: 打开 Windows 10 设置



Win 键+K: 激活无线显示器连接或音频设备连接

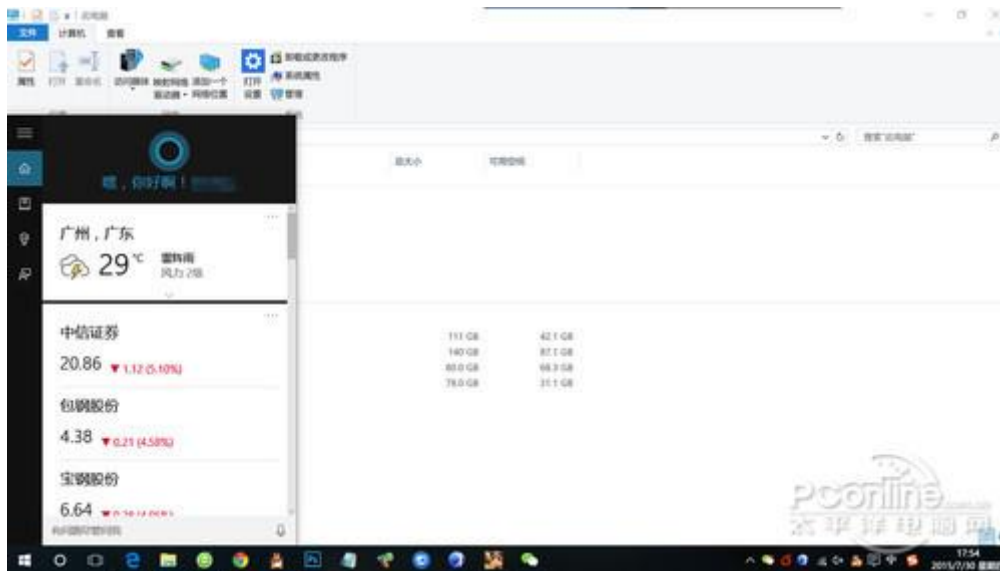


Win 键+L: 锁定屏幕

Win 键+P: 投影屏幕

Win 键+R: 运行

Win 键+S: 激活 Cortana (微软小娜)



Win 键+X: 打开高级用户功能

Win 键+左/右/上/下: 移动应用窗口

**Win 键+Ctrl+D:** 创建一个新的虚拟桌面

**Win 键+Ctrl+F4:** 关闭虚拟桌面

**Win 键+Ctrl+左/右:** 切换虚拟桌面

**Win 键+Shift+左/右:** 将应用从一个显示屏移至另一个显示屏

**Win 键+1/2/3:** 打开任务栏中固定的程序，1 代表任务栏中第一个应用图标